



SECRETARÍA DE  
**EDUCACIÓN  
Y CULTURA**

GOBIERNO  
DE **SONORA**



**Oficio No. R.822/2023.**

Hermosillo, Sonora a 04 de octubre de 2023.  
**“2023: Año de Adolfo de la Huerta Marcor”.**

**DRA. CARMEN E. RODRÍGUEZ ARMENTA.**  
DIRECTORA GENERAL DE EDUCACIÓN SUPERIOR  
UNIVERSITARIA E INTERCULTURAL

Presente.


Por este conducto y a efecto de dar transparencia a los recursos federales que recibe la Universidad Estatal de Sonora del Presupuesto de Egresos de la Federación (PEF); envío a usted el **tercer informe trimestral del ejercicio fiscal 2023**, que contiene lo siguiente:

- Artículo 37 del Presupuesto de Egresos de la Federación (PEF):
  - Formato debidamente requisitado de la Fracción I.
  - Formato de la Fracción II, No Aplica.
  - Formato debidamente requisitado de la Fracción III.
  - Formato debidamente requisitado de la Fracción IV.
  - Formato debidamente requisitado de la Fracción V.

La información se adjunta en formato Excel.

Sin otro particular de momento, aprovecho la ocasión para enviarle un cordial saludo.

Atentamente,  
**“La Fuerza del Saber, Estimulará mi Espíritu”**

  
**DR. ARMANDO MORENO SOTO**  
RECTOR

  
Universidad Estatal de Sonora  
La Fuerza del Saber Estimulará mi Espíritu  
**RECTORÍA**

C.c.p. Dr. Luciano Concheiro Bórquez, Subsecretario de Educación Superior.  
C.c.p. C.P. Oscar Ortega Cortés, Director de Subsidio a Universidades.  
C.c.p. Lic. Manuel Roberto Dyke García, Secretario General de Planeación.  
C.c.p. Archivo.  
AMS/MRDG/\*mact

**UNIVERSIDAD ESTATAL DE SONORA**

**REGISTRO SEMIAUTOMÁTICO DE LOS RECURSOS FEDERALES AUTORIZADOS A LA UNIVERSIDAD A MILES DE PESOS DEL EJERCICIO 2023.**

MES	RECURSOS ENTREGADOS A LA UNIVERSIDAD DEL 01 DE ENERO AL 31 DE DICIEMBRE DEL 2023, POR SEP - DGESUI - DSU.							MES
	SUBSIDIOS FEDERALES PARA ORGANISMOS DESCENTRALIZADOS ESTATALES U006	PROGRAMA PARA EL DESARROLLO PROFESIONAL DOCENTE (PRODEP) S247	EXTRAORDINARIO U006	AAA NOTA RENDIMIENTOS FINANCIEROS POR RECURSOS FEDERALES	BBB	CCC		
ENERO	9,428.00	0.00	0.00	0.00	0.00	0.00	0.00	ENERO
FEBRERO	40,323.00	0.00	0.00	0.00	0.00	0.00	0.00	FEBRERO
MARZO	39,427.00	0.00	0.00	0.00	0.00	0.00	0.00	MARZO
ABRIL	41,027.00	0.00	0.00	0.00	0.00	0.00	0.00	ABRIL
MAYO	32,517.00	180.54	0.00	0.00	0.00	0.00	0.00	MAYO
JUNIO	53,690.00	0.00	0.00	984.37	0.00	0.00	0.00	JUNIO
JULIO	46,095.00	0.00	0.00	501.19	0.00	0.00	0.00	JULIO
AGOSTO	26,944.00	0.00	2,000.00	298.03	0.00	0.00	0.00	AGOSTO
SEPTIEMBRE	20,836.00	-18.59	0.00	282.22	0.00	0.00	0.00	SEPTIEMBRE
OCTUBRE	0.00	0.00	0.00	0.00	0.00	0.00	0.00	OCTUBRE
NOVIEMBRE	0.00	0.00	0.00	0.00	0.00	0.00	0.00	NOVIEMBRE
DICIEMBRE	0.00	0.00	0.00	0.00	0.00	0.00	0.00	DICIEMBRE
	310,287.00	161.95	2,000.00	2,065.82	0.00	0.00	0.00	

GRAN TOTAL A MILES DE PESOS 314,514.77

**REGISTRO MENSUAL DE LAS APORTACIONES FEDERALES, CANALIZADAS POR SEP/DGESUI/DSU, AUTORIZADAS POR EL GOBIERNO FEDERAL A LAS IPES EN EL EJERCICIO 2023. (MILES DE PESOS)**

CLAVE DEL PROYECTO	RECURSOS OTORGADOS DE LA DSU EN LOS PROGRAMAS AUTORIZADOS	PRIMER TRIMESTRE 2023			Acumulado	SEGUNDO TRIMESTRE 2023			Acumulado	TERCER TRIMESTRE 2023			Acumulado	CUARTO TRIMESTRE 2023			Acumulado
		ENERO	FEBRERO	MARZO	Trimestral	ABRIL	MAYO	JUNIO	Trimestral	JULIO	AGOSTO	SEPTIEMBRE	Trimestral	OCTUBRE	NOVIEMBRE	DICIEMBRE	Trimestral
U006	SUBSIDIOS FEDERALES PARA ORGANISMOS DESCENTRALIZADOS ESTATALES U006	9,428.00	49,751.00	89,178.00	89,178.00	130,205.00	162,722.00	216,412.00	216,412.00	262,507.00	289,451.00	310,287.00	310,287.00	310,287.00	310,287.00	310,287.00	310,287.00
	R/M	9,428.00	40,323.00	39,427.00	89,178.00	41,027.00	32,517.00	53,690.00	127,234.00	46,095.00	26,944.00	20,836.00	93,875.00				0.00
S247	PROGRAMA PARA EL DESARROLLO PROFESIONAL DOCENTE (PRODEP) S247	0.00	0.00	0.00	0.00	0.00	180.54	180.54	180.54	180.54	180.54	161.95	161.95	161.95	161.95	161.95	161.95
	R/M	0.00	0.00	0.00	0.00	0.00	180.54	0.00	180.54	0.00	0.00	-18.59	-18.59				0.00
U006	EXTRAORDINARIO U006	0.00	0.00	0.00	0.00	0.00	0.00	0.00	0.00	0.00	2,000.00	2,000.00	2,000.00	2,000.00	2,000.00	2,000.00	2,000.00
	R/M				0.00				0.00		2,000.00	2,000.00	2,000.00				0.00



DESTINO DE LOS RECURSOS FEDERALES QUE RECIBEN UNIVERSIDADES E INSTITUCIONES DE EDUCACIÓN MEDIA SUPERIOR Y SUPERIOR

En términos del artículo 37, fracción I del Decreto de Presupuesto de Egresos de la Federación para el Ejercicio Fiscal 2023

Costo de la plantilla de personal

La información presentada es acumulada al periodo que se reporta

Periodo del 01 de julio al 30 de septiembre de 2023

Fracción II										TERCER TRIMESTRE 2023				
Universidad / Institución	Estructura de la Plantilla (Desagregada)									Costo total de la plantilla (Pesos)				
	Categoría	Tipo de personal	Costo unitario bruto (pesos)			Número de plazas			Responsabilidad laboral	Ubicación	Julio	Agosto	Septiembre	Acumulado jul. a sept.
			Julio	Agosto	Septiembre	Julio	Agosto	Septiembre						

U. Estatal de Sonora

**NO APLICA**

DESTINO DE LOS RECURSOS FEDERALES QUE RECIBEN UNIVERSIDADES E INSTITUCIONES DE EDUCACIÓN MEDIA SUPERIOR Y SUPERIOR

En términos del artículo 37, fracción III, del Decreto de Presupuesto de Egresos de la Federación para el Ejercicio Fiscal 2023

Desglose del gasto corriente de operación

La información presentada es acumulada al periodo que se reporta

Del 01 de julio al 30 de septiembre de 2023

Fracción III										TERCER TRIMESTRE 2023			
Universidad / Institución	Programa	Materiales y Suministros			Servicios Generales			Otros			ACUMULADO A SEPTIEMBRE 2023		
		Julio	Agosto	Septiembre	Julio	Agosto	Septiembre	Julio	Agosto	Septiembre	Enero-Julio	Enero-Agosto	Enero-Sept.
U . E s t a t a l  d e  S o n o r a	SUBSIDIOS FEDERALES PARA ORGANISMOS DESCENTRALIZADOS ESTATALES U006	5.33	291.55	156.30	523.11	5,398.42	2,398.90	45,272.68	39,373.22	455.48	262,213.12	307,276.32	310,287.00
	PROGRAMA PARA EL DESARROLLO PROFESIONAL DOCENTE (PRODEP) S247	0.00	0.00	0.00	0.00	0.00	0.00	0.00	0.00	-18.59	180.54	180.54	161.95
	EXTRAORDINARIO U006	0.00	0.00	0.00	0.00	0.00	0.00	0.00	-2,000.00	0.00	0.00	2,000.00	2,000.00
	AAA NOTA: RENDIMIENTOS FINANCIEROS POR RECURSOS FEDERALES	0.00	0.00	0.00	0.00	0.00	0.00	501.19	298.03	282.22	1,485.56	1,783.59	2,065.82
	BBB	0.00	0.00	0.00	0.00	0.00	0.00	0.00	0.00	0.00	0.00	0.00	0.00
	CCC	0.00	0.00	0.00	0.00	0.00	0.00	0.00	0.00	0.00	0.00	0.00	0.00
		0.00	0.00	0.00	0.00	0.00	0.00	0.00	0.00	0.00	0.00	0.00	0.00
SUMA DEL MES		5.33	291.55	156.30	523.11	5,398.42	2,398.90	45,773.87	41,671.26	719.11	263,879.22	311,240.45	314,514.77
SUMAS ACUMULADAS		5.33	296.88	453.18	976.30	6,374.72	8,773.62	54,547.49	96,218.74	96,937.86	46,302.31	93,663.54	96,937.86
ACUMULADO DEL TRIMESTRE				453.18			8,320.43			88,164.24			96,937.86

  
Luis Enrique Zavala Pacheco  
SECRETARIO GENERAL ADMINISTRATIVO

  
Lic. Manuel Roberto Dyke Garcia  
SECRETARIO GENERAL DE PLANEACION

  
Dr. Armando Moreno Soto  
RECTOR

Cálculo de porcentajes								
96,937.86								
0%			9%			91%		
453.18			8,320.43			88,164.24		
Materiales y Suministros			Servicios Generales			Otros		
Julio	Agosto	Septiembre	Julio	Agosto	Septiembre	Julio	Agosto	Septiembre
5.33 1%	291.55 64%	156.30 34%	523.11 6%	5,398.42 65%	2,398.90 29%	45,272.68 51%	39,373.22 45%	455.48 1%

APARTADO "UNICO" DEL ANEXO DE EJECUCIÓN QUE FORMA PARTE INTEGRANTE DEL CONVENIO DE APOYO FINANCIERO 2023


	MONTO TOTAL ANUAL DEL SUBSIDIO ORDINARIO, MDF	%	FRACCIÓN
SUELDOS DE PLANTILLA	0.00	0.00%	II
GASTOS	96,937.86	100.00%	III
<b>TOTAL</b>	<b>96,937.86</b>	<b>100.00%</b>	<b>I</b>

	TRIMESTRE			SUMA TOTAL
	PRIMERO	SEGUNDO	TERCERO	
PLANTILLA	0.00	0.00	<b>0.00</b>	0.00
GASTOS	89,178.00	127,234.00	<b>93,875.00</b>	310,287.00
	89,178.00	127,234.00	<b>93,875.00</b>	310,287.00

COMPROBACIÓN TRIMESTRAL	
FRACCIONES	
I	96,937.86
II	
III	96,937.86
	0.00

**RESUMEN DE ESTADO DE ACTIVIDADES**

<b>INGRESOS</b>	<b>SEPTIEMBRE</b>		<b>ACUMULADO</b>	
			<b>ENE. A SEP. 2023</b>	
RECURSOS FEDERALES	96,937.86	100.00%	314,514.77	100.00%
<b>TOTAL DE INGRESOS FEDERALES</b>	<u>96,937.86</u>	<u>100.00%</u>	<u>314,514.77</u>	<u>100.00%</u>
<b>EGRESOS</b>				
PLANTILLA	0.00	0.00%	0.00	0.00%
MATERIALES SUMINISTROS	453.18	0.47%	569.87	0.00%
GASTOS GENERALES	8,320.43	8.58%	12,048.40	0.00%
OTROS	88,164.24	90.95%	301,896.49	0.00%
<b>TOTAL DE EGRESOS FEDERALES</b>	<u>96,937.86</u>	<u>100.00%</u>	<u>314,514.77</u>	<u>0.00%</u>
<b>UTILIDAD O PÉRDIDA</b>	<u>0.00</u>	<u>0.00%</u>	<u>0.00</u>	<u>0.00%</u>

  
 Lic. Luis Enrique Zavala Pacheco  
 SECRETARIO GENERAL ADMINISTRATIVO

  
 Dr. Armando Moreno Soto  
 RECTOR

**NOTA:**

La información presentada en este formato, no exime la entrega de la Fracción IV, "Los estados de situación financiera, analítico, así como el de origen y aplicación de recursos públicos federales", mismos que deberán anexar en la entrega trimestral.

**DESTINO DE LOS RECURSOS FEDERALES QUE RECIBEN UNIVERSIDADES E INSTITUCIONES DE EDUCACIÓN MEDIA SUPERIOR Y SUPERIOR**

En términos del artículo 37, fracción V, del Decreto de Presupuesto de Egresos de la Federación para el Ejercicio Fiscal **2023**

Información desagregada sobre matrícula

La información presentada es acumulada al periodo que se reporta

Del 01 de julio al 30 de septiembre de 2023

Universidad / Institución	U. Estatal de Sonora
---------------------------	----------------------

CONSOLIDADO			
Nivel Educativo	Número de Alumnos		
	Primer Ingreso	Reingreso	Total
Medio Superior			0
Técnico Superior Universitario			0
Licenciatura	4,338	10,758	15,096
Especialidad			0
Maestría	36	13	49
Doctorado			0
Otros			0
:			0
:			0
:			0
			0
<b>TOTAL</b>	<b>4,374</b>	<b>10,771</b>	<b>15,145</b>

Nivel Educativo	Escuela/Facultad/Centro	Municipio	Programa/Carrera	Número de Alumnos		
				Primer Ingreso	Reingreso	Total
LICENCIATURA	Unidad Académica San Luis Río Colorado	San Luis Río Colorado	Ing. Biomédica	0	21	21
LICENCIATURA	Unidad Académica San Luis Río Colorado	San Luis Río Colorado	Ing. en Horticultura	72	117	189
LICENCIATURA	Unidad Académica San Luis Río Colorado	San Luis Río Colorado	Ing. en Mecatrónica	25	20	45
LICENCIATURA	Unidad Académica San Luis Río Colorado	San Luis Río Colorado	Ing. en Software	32	64	96
LICENCIATURA	Unidad Académica San Luis Río Colorado	San Luis Río Colorado	Ing. Industrial en Manufactura	32	67	99

**DESTINO DE LOS RECURSOS FEDERALES QUE RECIBEN UNIVERSIDADES E INSTITUCIONES DE EDUCACIÓN MEDIA SUPERIOR Y SUPERIOR**

En términos del artículo 37, fracción V, del Decreto de Presupuesto de Egresos de la Federación para el Ejercicio Fiscal **2023**

Información desagregada sobre matrícula

La información presentada es acumulada al periodo que se reporta

Del 01 de julio al 30 de septiembre de 2023

Universidad / Institución	U. Estatal de Sonora					
LICENCIATURA	Unidad Académica San Luis Río Colorado	San Luis Río Colorado	Lic. en Administración de E	61	154	<b>215</b>
LICENCIATURA	Unidad Académica San Luis Río Colorado	San Luis Río Colorado	Lic. en Administración de E	0	34	<b>34</b>
LICENCIATURA	Unidad Académica San Luis Río Colorado	San Luis Río Colorado	Lic. en Comercio Internacio	41	104	<b>145</b>
LICENCIATURA	Unidad Académica San Luis Río Colorado	San Luis Río Colorado	Lic. en Contaduría	52	81	<b>133</b>
LICENCIATURA	Unidad Académica San Luis Río Colorado	San Luis Río Colorado	Lic. en Criminología	31	79	<b>110</b>
LICENCIATURA	Unidad Académica San Luis Río Colorado	San Luis Río Colorado	Lic. en Enfermería	71	235	<b>306</b>
LICENCIATURA	Unidad Académica San Luis Río Colorado	San Luis Río Colorado	Lic. en Enseñanza del Inglés	21	36	<b>57</b>
LICENCIATURA	Unidad Académica San Luis Río Colorado	San Luis Río Colorado	Lic. en Entrenamiento Depo	36	80	<b>116</b>
LICENCIATURA	Unidad Académica San Luis Río Colorado	San Luis Río Colorado	Lic. en Fisioterapia	37	130	<b>167</b>
LICENCIATURA	Unidad Académica San Luis Río Colorado	San Luis Río Colorado	Lic. en Nutrición Humana	64	160	<b>224</b>
LICENCIATURA	Unidad Académica San Luis Río Colorado	San Luis Río Colorado	Lic. en Sistemas Computaci	0	1	<b>1</b>
MAESTRÍA	Unidad Académica San Luis Río Colorado	San Luis Río Colorado	Mtr. en Sistemas de Produc	1	3	<b>4</b>
LICENCIATURA	Unidad Académica Hermosillo	Hermosillo	Ing. Ambiental	22	102	<b>124</b>
LICENCIATURA	Unidad Académica Hermosillo	Hermosillo	Ing. Ambiental Industrial	0	3	<b>3</b>
LICENCIATURA	Unidad Académica Hermosillo	Hermosillo	Ing. Biomédica	68	143	<b>211</b>
LICENCIATURA	Unidad Académica Hermosillo	Hermosillo	Ing. en Automatización de I	0	8	<b>8</b>
LICENCIATURA	Unidad Académica Hermosillo	Hermosillo	Ing. en Geociencias	66	322	<b>388</b>
LICENCIATURA	Unidad Académica Hermosillo	Hermosillo	Ing. en Horticultura	202	339	<b>541</b>
LICENCIATURA	Unidad Académica Hermosillo	Hermosillo	Ing. en Logística y Transpor	0	5	<b>5</b>
LICENCIATURA	Unidad Académica Hermosillo	Hermosillo	Ing. en Mecatrónica	92	265	<b>357</b>
LICENCIATURA	Unidad Académica Hermosillo	Hermosillo	Ing. en Software	104	248	<b>352</b>
LICENCIATURA	Unidad Académica Hermosillo	Hermosillo	Ing. en Software (Virtual)	63	68	<b>131</b>
LICENCIATURA	Unidad Académica Hermosillo	Hermosillo	Ing. en Tecnología de Alime	21	39	<b>60</b>
LICENCIATURA	Unidad Académica Hermosillo	Hermosillo	Ing. Industrial en Manufact	100	259	<b>359</b>
LICENCIATURA	Unidad Académica Hermosillo	Hermosillo	Lic. en Administración de E	171	479	<b>650</b>

**DESTINO DE LOS RECURSOS FEDERALES QUE RECIBEN UNIVERSIDADES E INSTITUCIONES DE EDUCACIÓN MEDIA SUPERIOR Y SUPERIOR**

En términos del artículo 37, fracción V, del Decreto de Presupuesto de Egresos de la Federación para el Ejercicio Fiscal **2023**

Información desagregada sobre matrícula

La información presentada es acumulada al periodo que se reporta

Del 01 de julio al 30 de septiembre de 2023

Universidad / Institución	U. Estatal de Sonora					
LICENCIATURA	Unidad Académica Hermosillo	Hermosillo	Lic. en Administración de E	154	205	<b>359</b>
LICENCIATURA	Unidad Académica Hermosillo	Hermosillo	Lic. en Administración de E	54	151	<b>205</b>
LICENCIATURA	Unidad Académica Hermosillo	Hermosillo	Lic. en Agronegocios	78	140	<b>218</b>
LICENCIATURA	Unidad Académica Hermosillo	Hermosillo	Lic. en Comercio Internacio	129	396	<b>525</b>
LICENCIATURA	Unidad Académica Hermosillo	Hermosillo	Lic. en Contaduría	89	275	<b>364</b>
LICENCIATURA	Unidad Académica Hermosillo	Hermosillo	Lic. en Contaduría (Virtual)	102	98	<b>200</b>
LICENCIATURA	Unidad Académica Hermosillo	Hermosillo	Lic. en Criminología	101	249	<b>350</b>
LICENCIATURA	Unidad Académica Hermosillo	Hermosillo	Lic. en Ecología	34	111	<b>145</b>
LICENCIATURA	Unidad Académica Hermosillo	Hermosillo	Lic. en Enfermería	125	530	<b>655</b>
LICENCIATURA	Unidad Académica Hermosillo	Hermosillo	Lic. en Enfermería (cuatrimestral)		53	<b>53</b>
LICENCIATURA	Unidad Académica Hermosillo	Hermosillo	Lic. en Enseñanza del Inglés	30	69	<b>99</b>
LICENCIATURA	Unidad Académica Hermosillo	Hermosillo	Lic. en Entrenamiento Depo	131	222	<b>353</b>
LICENCIATURA	Unidad Académica Hermosillo	Hermosillo	Lic. en Finanzas e Inversione	57	117	<b>174</b>
LICENCIATURA	Unidad Académica Hermosillo	Hermosillo	Lic. en Fisioterapia	109	418	<b>527</b>
LICENCIATURA	Unidad Académica Hermosillo	Hermosillo	Lic. en Gestión y Desarrollo	35	125	<b>160</b>
LICENCIATURA	Unidad Académica Hermosillo	Hermosillo	Lic. en Gestión y Desarrollo	44	43	<b>87</b>
LICENCIATURA	Unidad Académica Hermosillo	Hermosillo	Lic. en Nutrición Humana	108	372	<b>480</b>
MAESTRÍA	Unidad Académica Hermosillo	Hermosillo	Mtr. en Ciencias Ambientale	6	5	<b>11</b>
MAESTRÍA	Unidad Académica Hermosillo	Hermosillo	Mtr. en Cultura Física en An	5	3	<b>8</b>
MAESTRIA	Unidad Académica Hermosillo	Hermosillo	Mtr. en Gestión de Proyecto	10	0	<b>10</b>
MAESTRÍA	Unidad Académica Hermosillo	Hermosillo	Mtr. en Sistemas de Produc	0	1	<b>1</b>
LICENCIATURA	Unidad Académica Navojoa	Navojoa	Ing. Biomédica	0	30	<b>30</b>
LICENCIATURA	Unidad Académica Navojoa	Navojoa	Ing. en Biotecnología Acuát	20	21	<b>41</b>
LICENCIATURA	Unidad Académica Navojoa	Navojoa	Ing. en Horticultura	73	159	<b>232</b>
LICENCIATURA	Unidad Académica Navojoa	Navojoa	Ing. en Mecatrónica	64	145	<b>209</b>

**DESTINO DE LOS RECURSOS FEDERALES QUE RECIBEN UNIVERSIDADES E INSTITUCIONES DE EDUCACIÓN MEDIA SUPERIOR Y SUPERIOR**

En términos del artículo 37, fracción V, del Decreto de Presupuesto de Egresos de la Federación para el Ejercicio Fiscal **2023**

Información desagregada sobre matrícula

La información presentada es acumulada al periodo que se reporta

Del 01 de julio al 30 de septiembre de 2023

Universidad / Institución		U. Estatal de Sonora				
LICENCIATURA	Unidad Académica Navojoa	Navojoa	Ing. en Software	46	113	<b>159</b>
LICENCIATURA	Unidad Académica Navojoa	Navojoa	Ing. en Tecnología de Alime	22	26	<b>48</b>
LICENCIATURA	Unidad Académica Navojoa	Navojoa	Ing. Industrial en Manufact	56	119	<b>175</b>
LICENCIATURA	Unidad Académica Navojoa	Navojoa	Lic. en Administración de E	68	141	<b>209</b>
LICENCIATURA	Unidad Académica Navojoa	Navojoa	Lic. en Administración de Empresas Turís		24	<b>24</b>
LICENCIATURA	Unidad Académica Navojoa	Navojoa	Lic. en Agronegocios	29	5	<b>34</b>
LICENCIATURA	Unidad Académica Navojoa	Navojoa	Lic. en Comercio Internacio	58	167	<b>225</b>
LICENCIATURA	Unidad Académica Navojoa	Navojoa	Lic. en Contaduría	34	66	<b>100</b>
LICENCIATURA	Unidad Académica Navojoa	Navojoa	Lic. en Criminología	55	125	<b>180</b>
LICENCIATURA	Unidad Académica Navojoa	Navojoa	Lic. en Enfermería	110	359	<b>469</b>
LICENCIATURA	Unidad Académica Navojoa	Navojoa	Lic. en Enseñanza del Inglés		3	<b>3</b>
LICENCIATURA	Unidad Académica Navojoa	Navojoa	Lic. en Entrenamiento Depo	31	92	<b>123</b>
LICENCIATURA	Unidad Académica Navojoa	Navojoa	Lic. en Fisioterapia	68	191	<b>259</b>
LICENCIATURA	Unidad Académica Navojoa	Navojoa	Lic. en Nutrición Humana	68	176	<b>244</b>
MAESTRÍA	Unidad Académica Navojoa	Navojoa	Mtr. en Ciencias de Produc	14	0	<b>14</b>
MAESTRÍA	Unidad Académica Navojoa	Navojoa	Mtr. en Sistemas de Produc	0	1	<b>1</b>
LICENCIATURA	Unidad Académica Magdalena	Magdalena	Ing. en Geociencias	56	171	<b>227</b>
LICENCIATURA	Unidad Académica Magdalena	Magdalena	Ing. en Horticultura	35	5	<b>40</b>
LICENCIATURA	Unidad Académica Magdalena	Magdalena	Ing. en Software	22	75	<b>97</b>
LICENCIATURA	Unidad Académica Magdalena	Magdalena	Ing. Industrial en Manufact	62	126	<b>188</b>
LICENCIATURA	Unidad Académica Magdalena	Magdalena	Lic. en Administración de E	35	84	<b>119</b>
LICENCIATURA	Unidad Académica Magdalena	Magdalena	Lic. en Agronegocios		11	<b>11</b>
LICENCIATURA	Unidad Académica Magdalena	Magdalena	Lic. en Comercio Internacio	37	80	<b>117</b>
LICENCIATURA	Unidad Académica Magdalena	Magdalena	Lic. en Criminología	30	51	<b>81</b>
LICENCIATURA	Unidad Académica Magdalena	Magdalena	Lic. en Enfermería	69	234	<b>303</b>

**DESTINO DE LOS RECURSOS FEDERALES QUE RECIBEN UNIVERSIDADES E INSTITUCIONES DE EDUCACIÓN MEDIA SUPERIOR Y SUPERIOR**

En términos del artículo 37, fracción V, del Decreto de Presupuesto de Egresos de la Federación para el Ejercicio Fiscal **2023**

Información desagregada sobre matrícula

La información presentada es acumulada al periodo que se reporta

Del 01 de julio al 30 de septiembre de 2023

<b>Universidad / Institución</b>	U. Estatal de Sonora				
----------------------------------	----------------------	--	--	--	--

LICENCIATURA	Unidad Académica Magdalena	Magdalena	Lic. en Enseñanza del Inglés	12	<b>12</b>
LICENCIATURA	Unidad Académica Magdalena	Magdalena	Lic. en Entrenamiento Depo	26	<b>56</b>
LICENCIATURA	Unidad Académica Magdalena	Magdalena	Lic. en Fisioterapia	34	<b>98</b>
LICENCIATURA	Unidad Académica Magdalena	Magdalena	Lic. en Nutrición Humana	29	<b>57</b>
LICENCIATURA	Unidad Académica Benito Juárez	Benito Juárez	Ing. en Horticultura	65	<b>67</b>
LICENCIATURA	Unidad Académica Benito Juárez	Benito Juárez	Lic. en Administración de E	36	<b>34</b>
LICENCIATURA	Unidad Académica Benito Juárez	Benito Juárez	Lic. en Criminología	0	<b>6</b>
LICENCIATURA	Unidad Académica Benito Juárez	Benito Juárez	Lic. en Enfermería	69	<b>258</b>
LICENCIATURA	Unidad Académica Benito Juárez	Benito Juárez	Lic. en Entrenamiento Depo	0	<b>2</b>
LICENCIATURA	Unidad Académica Benito Juárez	Benito Juárez	Lic. en Fisioterapia	34	<b>91</b>
LICENCIATURA	Unidad Académica Benito Juárez	Benito Juárez	Lic. en Nutrición Humana	33	<b>41</b>
<b>TOTAL</b>				<b>4,374</b>	<b>10,771</b>
					<b>15,145</b>

  
 Lic. Gicela Robles Mendivil  
 Coordinadora de  
 Administración Escolar

  
**UES**  
 Universidad Estatal de Sonora  
 La Fuerza del Saber Estimulará mi Esfuerzo  
 COORDINACIÓN DE  
 ADMINISTRACIÓN ESCOLAR

**Nota: La fracción V del artículo 37 en este formato, es independiente del artículo 35 PEF sobre matrícula Auditada que deberá ser entregado a la instancia correspondiente.  
 (El formato está preparado para agregar las filas que sean necesarias).**



# Asociación Mexicana de Órganos de Control y Vigilancia en Instituciones de Educación Superior, A. C.

**DR. ARMANDO MORENO SOTO**  
**RECTOR DE LA UNIVERSIDAD ESTATAL DE SONORA**  
**P R E S E N T E:**

Con base en las disposiciones del Presupuesto de Egresos de la Federación para el Ejercicio Fiscal 2023; las consideraciones en relación con la matrícula emitidas por la Secretaría de Educación Pública (SEP) y su solicitud para que la Asociación Mexicana de Órganos de Control y Vigilancia en Instituciones de Educación Superior, A.C. (AMOCVIES, A.C.), auditara el primer informe semestral de matrícula y su variación con respecto al año anterior, se procedió a:

## **OBJETIVO**

Verificar la confiabilidad de los datos reportados en los informes de matrícula del primer semestre en cumplimiento de las disposiciones que aplican del artículo 35º, fracción III, del Presupuesto de Egresos de la Federación para el ejercicio fiscal 2023.

## **ALCANCES**

Recibida la información de la matrícula conforme a las indicaciones y formatos determinados por la SEP, cuyo contenido es responsabilidad de la Coordinación de Administración Escolar de la Universidad Estatal de Sonora, se analizó de la siguiente manera.

- I. Se revisó el cálculo de la muestra de los expedientes escolares de alumnos con base en la fórmula proporcionada por AMOCVIES, A.C., la estratificación se realizó por programa educativo. El total de matrícula de la Universidad reportado en el informe DGESUI-SEP es de **13,919** alumnos y la muestra que se revisó es de 97 expedientes escolares.
- II. La auditoría consistió en la confrontación de la evidencia que soporta las cifras de la matrícula reportadas en el primer informe semestral de matrícula con base en el esquema determinado por la AMOCVIES, A.C., comprometiéndose a presentar los resultados de dicha auditoría interna con todo profesionalismo, imparcialidad y objetividad.

## **RESULTADOS**

### **1. Soporte de aspirantes a la Institución**

El Informe DGESUI-SEP, no contiene información referente a los aspirantes.

### **2. Análisis de duplicidad de alumnos registrados en la base de datos**

El 100% de los 13,919 alumnos no presenta duplicidad.



# Asociación Mexicana de Órganos de Control y Vigilancia en Instituciones de Educación Superior, A. C.

### 3. Concordancia entre las cifras del Informe DGESUI-SEP y la base de datos de Servicios Escolares.

Se encontró un 100% de concordancia entre las cifras de matrícula reportada en el Informe DGESUI-SEP (aspirantes, nuevo ingreso, reintegro y matrícula total) con la base de datos de la matrícula de la Coordinación de Administración Escolar.

### 4. Concordancia entre el sexo y nombre del alumno en la base de datos de Servicios Escolares.

No existe concordancia entre el sexo y nombre de 44 alumnos, en la base de datos de la Coordinación de Administración Escolar.

### Recomendación

Realizar la corrección del género de 44 alumnos, en la base de datos de la Coordinación de Administración Escolar.

	Unidad Académica	Programa educativo según modalidad
1	Benito Juárez	Lic. en Fisioterapia
2	Benito Juárez	Lic. en Fisioterapia
3	Benito Juárez	Lic. en Fisioterapia
4	Hermosillo	Ing. en Horticultura
5	Hermosillo	Lic. en Entrenamiento Deportivo
6	Hermosillo	Ing. en Horticultura
7	Hermosillo	Lic. en Administración de Empresas (Virtual)
8	Hermosillo	Lic. en Nutrición Humana
9	Hermosillo	Ing. en Geociencias
10	Hermosillo	Lic. en Finanzas e Inversiones
11	Hermosillo	Lic. en Fisioterapia
12	Hermosillo	Lic. en Comercio Internacional
13	Hermosillo	Lic. en Nutrición Humana
14	Hermosillo	Lic. en Administración de Empresas
15	Hermosillo	Lic. en Enfermería
16	Hermosillo	Lic. en Finanzas e Inversiones
17	Hermosillo	Lic. en Fisioterapia
18	Hermosillo	Lic. en Gestión y Desarrollo de Negocios
19	Hermosillo	Lic. en Ecología
20	Hermosillo	Lic. en Enfermería
21	Hermosillo	Lic. en Gestión y Desarrollo de Negocios
22	Hermosillo	Lic. en Agronegocios
23	Hermosillo	Lic. en Administración de Empresas (Despresurizado)



# Asociación Mexicana de Órganos de Control y Vigilancia en Instituciones de Educación Superior, A. C.

24	Hermosillo	Lic. en Comercio Internacional
25	Hermosillo	Lic. en Administración de Empresas
26	Magdalena	Lic. en Entrenamiento Deportivo
27	Magdalena	Ing. Industrial en Manufactura
28	Magdalena	Ing. en Software
29	Magdalena	Ing. en Geociencias
30	Magdalena	Lic. en Nutrición Humana
31	Magdalena	Ing. Industrial en Manufactura
32	Navojoa	Ing. en Mecatrónica
33	Navojoa	Lic. en Fisioterapia
34	Navojoa	Lic. en Fisioterapia
35	Navojoa	Lic. en Enfermería
36	Navojoa	Lic. en Administración de Empresas
37	Navojoa	Lic. en Agronegocios
38	Navojoa	Ing. en Mecatrónica
39	Navojoa	Ing. en Biotecnología Acuática
40	Navojoa	Lic. en Administración de Empresas
41	Navojoa	Lic. En Criminología
42	San Luis Río Colorado	Lic. en Administración de Empresas
43	San Luis Río Colorado	Lic. En Criminología
44	San Luis Río Colorado	Lic. en Nutrición Humana

## 5. Concordancia entre las cifras del Informe DGESUI-SEP y la Estadística 911.

N/A

## 6. Revisión de expedientes escolares de alumnos registrados

Los expedientes escolares de los alumnos de la muestra revisada cuentan con el 100% de los documentos señalados en la normativa correspondiente.

## 7. Resumen de matrícula

Resumen de matrícula reportada con base en el informe DGESUI-SEP y fecha de corte al 30 de marzo de 2023.



# Asociación Mexicana de Órganos de Control y Vigilancia en Instituciones de Educación Superior, A. C.

Nivel	Matrícula de nuevo ingreso	Matrícula de reingreso	Total
Media Superior	---	---	---
TSU/PA	---	---	---
Licenciatura	---	13,900	13,900
Especialidad	---	---	---
Maestría	---	19	19
Doctorado	---	---	---
<b>Total</b>	---	<b>13,919</b>	<b>13,919</b>

## 8. Variación de la matrícula

Se encontró que la variación entre los indicadores de matrícula de la Universidad Estatal de Sonora a la fecha de corte con respecto al año anterior (30 de marzo 2023 / 30 de marzo 2022) es por la cantidad de 152 alumnos, como se muestra en el cuadro siguiente:

Nivel	Matrícula total actual de acuerdo al informe DGEUI-SEP del 30 de marzo 2023	Matrícula total del año pasado de acuerdo al informe de auditoría externa del 30 de marzo 2022	Variación
Media Superior	---	---	---
TSU/PA	---	---	---
Licenciatura	13,900	13,724	176
Especialidad	---	---	---
Maestría	19	43	-24
Doctorado	---	---	---
<b>Total</b>	<b>13,919</b>	<b>13,767</b>	<b>152</b>

Porcentaje de variación global de la matrícula: **1.10%**



# Asociación Mexicana de Órganos de Control y Vigilancia en Instituciones de Educación Superior, A. C.

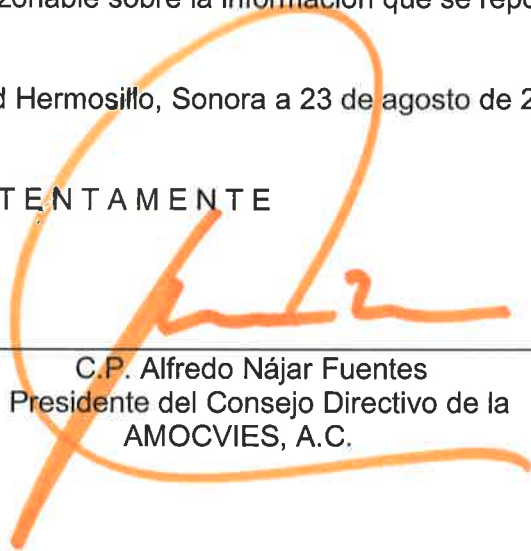
## CONCLUSIÓN

De acuerdo al objetivo de la auditoría, se desprende que la información emitida por la Universidad Estatal de Sonora es razonablemente confiable, determinando un 100% de concordancia entre los datos contenidos en el primer informe semestral de matrícula 2023 en consideración al Artículo 35º, fracción III del Presupuesto de Egresos de la Federación 2023 y las evidencias presentadas por la Institución.

La auditoría a la matrícula de la Universidad Estatal de Sonora se llevó a cabo de conformidad con las Normas de Auditoría para Atestiguar. Dichas normas exigen que cumplamos con los requisitos de ética, así como que planifiquemos y ejecutemos la auditoría con el fin de obtener una seguridad razonable sobre la información que se reportará a la SEP.

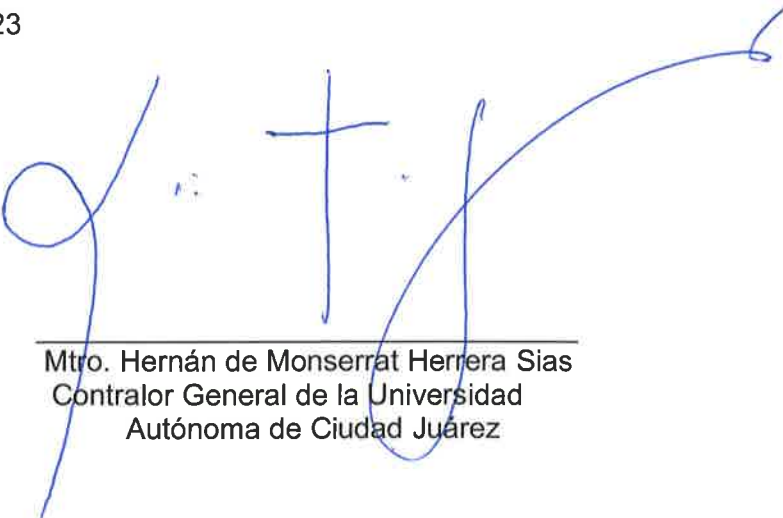
Cd Hermosillo, Sonora a 23 de agosto de 2023

ATENTAMENTE



---

C.P. Alfredo Nájar Fuentes  
Presidente del Consejo Directivo de la  
AMOCVIES, A.C.



---

Mtro. Hernán de Monserrat Herrera Sias  
Contralor General de la Universidad  
Autónoma de Ciudad Juárez



UNIVERSIDAD ESTATAL DE SONORA  
ESTADO DE SITUACION FINANCIERA  
AL 31 DE JULIO DE 2023  
(Cifras en Pesos)

ACTIVO	2023	2022	PASIVO	2023	2022
<b>ACTIVO CIRCULANTE</b>			<b>PASIVO CIRCULANTE (6)</b>		
EFFECTIVO Y EQUIVALENTES (1)	72,884,243.47	65,350,627.44	CUENTAS POR PAGAR A CORTO PLAZO	26,407,839.56	57,400,250.62
DERECHOS A RECIBIR EFFECTIVO O EQUIVALENTES (2)	4,625,453.62	5,891,497.90	DOCUMENTOS POR PAGAR A CORTO PLAZO	0.00	0.00
DERECHOS A RECIBIR BIENES O SERVICIOS (2)	7,359,320.14	1,658,611.55	PORCION A CORTO PLAZO DE LA DEUDA PUBLICA A LARGO PLAZO	0.00	0.00
INVENTARIOS	0.00	0.00	TITULOS Y VALORES A CORTO PLAZO	0.00	0.00
ALMACENES (3)	251,435.07	0.00	PASIVOS DIFERIDOS A CORTO PLAZO	0.00	0.00
ESTIMACION POR PERDIDA O DETERIORO DE ACTIVOS CIRCULANTES (3A)	-1,895,953.42	2,030,459.38	FONDOS Y BIENES DE TERCEROS EN GARANTIA Y/O ADMINISTRACION A	0.00	0.00
OTROS ACTIVOS CIRCULANTES (4)	1,525,762.43	756,209.01	PROVISIONES A CORTO PLAZO	0.00	0.00
			OTROS PASIVOS A CORTO PLAZO	0.00	0.00
<b>TOTAL DE ACTIVOS CIRCULANTES</b>	<b>84,750,261.31</b>	<b>75,687,405.28</b>	<b>TOTAL DE PASIVOS CIRCULANTES</b>	<b>26,407,839.56</b>	<b>57,400,250.62</b>
<b>ACTIVO NO CIRCULANTE</b>			<b>PASIVO NO CIRCULANTE (7)</b>		
INVERSIONES FINANCIERAS A LARGO PLAZO	0.00	0.00	CUENTAS POR PAGAR A LARGO PLAZO	0.00	0.00
DERECHOS A RECIBIR EFFECTIVO O EQUIVALENTES A LARGO PLAZO	0.00	0.00	DOCUMENTOS POR PAGAR A LARGO PLAZO	10,000,000.00	10,000,000.00
BIENES INMUEBLES, INFRAESTRUCTURA Y CONSTRUCCION EN PROCESO (5)	805,880,539.78	753,339,809.75	DEUDA PUBLICA A LARGO PLAZO	0.00	0.00
BIENES MUEBLES (5)	310,902,230.69	298,975,988.98	PASIVOS DIFERIDOS A LARGO PLAZO	0.00	0.00
ACTIVOS INTANGIBLES (5)	11,950,686.06	11,582,786.06	FONDOS Y BIENES DE TERCEROS EN GARANTIA Y/O ADMINISTRACION A	0.00	0.00
(DEPRECIACIONES, DETERIORO Y AMORTIZACIONES ACUMULADAS DE BIENES) (5)	-347,307,727.29	-321,020,476.17	PROVISIONES A LARGO PLAZO	118,522,263.00	118,522,263.00
ACTIVOS DIFERIDOS	0.00	0.00			
ESTIMACION POR PERDIDA O DETERIORO DE ACTIVOS NO CIRCULANTES	0.00	0.00	<b>TOTAL PASIVOS NO CIRCULANTES</b>	<b>128,522,263.00</b>	<b>128,522,263.00</b>
OTROS ACTIVOS NO CIRCULANTE	0.00	0.00			
<b>TOTAL ACTIVOS NO CIRCULANTE</b>	<b>781,425,729.24</b>	<b>742,878,108.62</b>	<b>TOTAL PASIVO</b>	<b>154,930,102.56</b>	<b>185,922,513.62</b>
<b>TOTAL ACTIVOS</b>	<b>866,175,990.55</b>	<b>818,565,513.90</b>	<b>HACIENDA PUBLICA / PATRIMONIO</b>		
			<b>HACIENDA PUBLICA / PATRIMONIO CONTRIBUIDO (8)</b>	<b>538,843,171.10</b>	<b>470,027,012.43</b>
			APORTACIONES	228,945,124.60	226,858,061.32
			DONACIONES DE CAPITAL	309,898,046.50	243,168,951.11
			ACTUALIZACIONES DE LA HACIENDA PUBLICA/PATRIMONIO	0.00	0.00
			<b>HACIENDA PUBLICA/PATRIMONIO GENERADO (9)</b>	<b>172,402,716.89</b>	<b>162,615,987.85</b>
			RESULTADO DE EJERCICIO AHORRO/DESAHORRO	21,251,669.38	-18,152,628.87
			RESULTADOS DE EJERCICIOS ANTERIORES	160,625,366.44	190,242,935.65
			REVALUOS	164,870,840.60	164,870,840.60
			RESERVAS	-118,522,263.00	-118,522,263.00
			RECTIFICACIONES DE RESULTADOS DE EJERCICIOS ANTERIORES	-55,822,896.53	-55,822,896.53
			<b>EXCESO O INSUFICIENCIA EN LA ACTUALIZACION DE LA HACIENDA PUBLICA/PATRIMONIO</b>		
			RESULTADO POR POSICION MONETARIA	0.00	0.00
			RESULTADO POR TENENCIA DE ACTIVOS NO MONETARIOS	0.00	0.00
			<b>TOTAL HACIENDA PUBLICA/PATRIMONIO</b>	<b>711,245,887.99</b>	<b>632,643,000.28</b>
			<b>TOTAL DE PASIVO Y HACIENDA PUBLICA/PATRIMONIO</b>	<b>866,175,990.55</b>	<b>818,565,513.90</b>

  
LIC. LUIS ENRIQUE ZAVALA PACHECO  
SECRETARIO GENERAL ADMINISTRATIVO

  
DR. ARMANDO MORENO SOTO  
RECTOR

	2023	2022
<b>INGRESOS Y OTROS BENEFICIOS</b>		
<b>Ingresos de Gestión</b>	<b>81,108,264.83</b>	<b>77,721,187.52</b>
Impuestos	0.00	0.00
Cuotas y Aportaciones de Seguridad Social	0.00	0.00
Contribuciones de Mejoras	0.00	0.00
Derechos	0.00	0.00
Productos	898,725.48	1,387,180.22
Aprovechamientos	0.00	0.00
Ingresos por Venta de Bienes y Prestación de Servicios	80,209,539.35	76,334,007.30
<b>Participaciones, Aportaciones, Convenios, Incentivos Derivados de la Colaboración Fiscal, Fondos Distintos de Aportaciones, Transferencias, Asignaciones, Subsidios y Subvenciones, y Pensiones y Jubilaciones</b>	<b>429,467,904.80</b>	<b>408,221,121.01</b>
Participaciones, Aportaciones, Convenios, Incentivos Derivados de la Colaboración Fiscal y Fondos Distintos de Aportaciones	263,992,561.12	247,745,473.49
Transferencias, Asignaciones, Subsidios y Subvenciones, y Pensiones y Jubilaciones	165,475,343.68	160,475,647.52
<b>Otros Ingresos y Beneficios</b>	<b>0.00</b>	<b>0.00</b>
Ingresos Financieros	0.00	0.00
Incremento por Variación de Inventarios	0.00	0.00
Disminución del Exceso de Estimaciones por Pérdida o Deterioro u Obsolescencia	0.00	0.00
Disminución del Exceso de Provisiones	0.00	0.00
Otros Ingresos y Beneficios Varios	0.00	0.00
<b>TOTAL DE INGRESOS Y OTROS BENEFICIOS</b>	<b>510,576,169.63</b>	<b>485,942,308.53</b>
<b>GASTOS Y OTRAS PÉRDIDAS</b>		
<b>Gastos de Funcionamiento</b>	<b>442,462,022.45</b>	<b>388,806,037.55</b>
Servicios Personales	408,363,410.92	355,252,249.84
Materiales y Suministros	4,487,431.48	3,656,353.62
Servicios Generales	29,611,180.05	29,897,434.09
<b>Transferencias, Asignaciones, Subsidios y Otras Ayudas</b>	<b>25,752,749.40</b>	<b>14,183,140.26</b>
Transferencias Internas y Asignaciones al Sector Público	0.00	0.00
Transferencias al Resto del Sector Público	0.00	0.00
Subsidios y Subvenciones	0.00	0.00
Ayudas Sociales	25,752,749.40	14,183,140.26
Pensiones y Jubilaciones	0.00	0.00
Transferencias a Fideicomisos, Mandatos y Contratos Análogos	0.00	0.00
Transferencias a la Seguridad Social	0.00	0.00
Donativos	0.00	0.00
Transferencias al Exterior	0.00	0.00
<b>Participaciones y Aportaciones</b>	<b>0.00</b>	<b>0.00</b>
Participaciones	0.00	0.00
Aportaciones	0.00	0.00
Convenios	0.00	0.00
<b>Intereses, Comisiones y Otros Gastos de la Deuda Pública</b>	<b>0.00</b>	<b>0.00</b>
Intereses de la Deuda Pública	0.00	0.00
Comisiones de la Deuda Pública	0.00	0.00
Gastos de la Deuda Pública	0.00	0.00
Costo por Coberturas	0.00	0.00
Apoyos Financieros	0.00	0.00
<b>Otros Gastos y Pérdidas Extraordinarias</b>	<b>21,109,728.40</b>	<b>21,537,040.48</b>
Estimaciones, Depreciaciones, Deterioros, Obsolescencia y Amortizaciones	21,109,728.40	21,537,040.48
Provisiones	0.00	0.00
Disminución de Inventarios	0.00	0.00
Aumento por Insuficiencia de Estimaciones por Pérdida o Deterioro u Obsolescencia	0.00	0.00
Aumento por Insuficiencia de Provisiones	0.00	0.00
Otros Gastos	0.00	0.00
<b>Inversión Pública</b>	<b>0.00</b>	<b>0.00</b>
Inversión Pública no Capitalizable	0.00	0.00
<b>Total de Gastos y Otras Pérdidas</b>	<b>489,324,500.25</b>	<b>424,526,218.29</b>
<b>Resultados del Ejercicio (Ahorro/Desahorro)</b>	<b>21,251,669.38</b>	<b>61,416,090.24</b>

LIC. LUIS ENRIQUE ZAVALA PACHECO  
SECRETARIO GENERAL ADMINISTRATIVO

DR. ARMANDO MORENO SOTO  
RECTOR

**UNIVERSIDAD ESTATAL DE SONORA**  
**ESTADO ANALITICO DEL ACTIVO**  
**DEL 01 DE ENERO AL 31 DE JULIO DE 2023**

(Cifras en Pesos)

Concepto	Saldo Inicial	Cargos del Periodo	Abonos del Periodo	Saldo Final	Variación del Periodo
<b>ACTIVO</b>	<b>818,565,513.90</b>	<b>1,173,344,190.61</b>	<b>1,125,733,713.96</b>	<b>866,175,990.55</b>	<b>47,610,476.65</b>
<i>Activo Circulante</i>	<b>75,687,405.28</b>	<b>1,107,452,979.87</b>	<b>1,098,390,123.84</b>	<b>84,750,261.31</b>	<b>9,062,856.03</b>
Efectivo y Equivalentes	65,350,627.44	973,213,155.47	965,679,539.44	72,884,243.47	7,533,616.03
Derechos a Recibir Efectivo o Equivalentes	5,891,497.90	120,293,367.44	121,559,411.72	4,625,453.62	-1,266,044.28
Derechos a Recibir Bienes o Servicios	1,658,611.55	6,227,248.38	526,539.79	7,359,320.14	5,700,708.59
Inventarios	0.00	0.00	0.00	0.00	0.00
Almacenes	0.00	8,056,923.76	7,805,488.69	251,435.07	251,435.07
Estimación por Pérdida o Deterioro de Activos Circulantes	2,030,459.38	-1,998,549.38	1,927,863.42	-1,895,953.42	-3,926,412.80
Otros Activos Circulantes	756,209.01	1,660,834.20	891,280.78	1,525,762.43	769,553.42
<i>Activo No Circulante</i>	<b>742,878,108.62</b>	<b>65,891,210.74</b>	<b>27,343,590.12</b>	<b>781,425,729.24</b>	<b>38,547,620.62</b>
Inversiones Financieras a Largo Plazo	0.00	0.00	0.00	0.00	0.00
Derechos a Recibir Efectivo o Equivalentes a Largo Plazo	0.00	0.00	0.00	0.00	0.00
Bienes Inmuebles, Infraestructura y Construcciones en Proceso	753,339,809.75	53,597,069.03	1,056,339.00	805,880,539.78	52,540,730.03
Bienes Muebles	298,975,988.98	11,926,241.71	0.00	310,902,230.69	11,926,241.71
Activos Intangibles	11,582,786.06	367,900.00	0.00	11,950,686.06	367,900.00
Depreciación, Deterioro y Amortización Acumulada de Bienes	-321,020,476.17	0.00	26,287,251.12	-347,307,727.29	-26,287,251.12
Activos Diferidos	0.00	0.00	0.00	0.00	0.00
Estimación por Pérdida o Deterioro de Activos no Circulantes	0.00	0.00	0.00	0.00	0.00
Otros Activos no Circulantes	0.00	0.00	0.00	0.00	0.00

  
LIC. LUIS ENRIQUE ZAVALA PACHECO  
SECRETARIO GENERAL ADMINISTRATIVO

  
DR. ARMANDO MORENO SOTO  
RECTOR



**UNIVERSIDAD ESTATAL DE SONORA**  
**ESTADO ANALITICO DE LA DEUDA Y OTROS PASIVOS**  
 DEL 01 DE ENERO AL 31 DE JULIO DE 2023  
 (Cifras en Pesos)

Denominación de las Deudas	Moneda de Contratación	Institución o País Acreedor	Saldo Inicial del Periodo	Saldo Final del Periodo
<b>DEUDA PÚBLICA</b>				
<b>Corto Plazo</b>				
<b>Deuda Interna</b>			<b>0.00</b>	<b>0.00</b>
Instituciones de Crédito			0.00	0.00
Títulos y Valores			0.00	0.00
Arrendamientos Financieros			0.00	0.00
<b>Deuda Externa</b>			<b>0.00</b>	<b>0.00</b>
Organismos Financieros			0.00	0.00
Deuda Bilateral			0.00	0.00
Títulos y Valores			0.00	0.00
Arrendamientos Financieros			0.00	0.00
<i>Subtotal Corto Plazo</i>			<b>0.00</b>	<b>0.00</b>
<b>Largo Plazo</b>				
<b>Deuda Interna</b>			<b>0.00</b>	<b>0.00</b>
Instituciones de Crédito			0.00	0.00
Títulos y Valores			0.00	0.00
Arrendamientos Financieros			0.00	0.00
<b>Deuda Externa</b>			<b>0.00</b>	<b>0.00</b>
Organismos Financieros			0.00	0.00
Deuda Bilateral			0.00	0.00
Títulos y Valores			0.00	0.00
Arrendamientos Financieros			0.00	0.00
<i>Subtotal Largo Plazo</i>			<b>0.00</b>	<b>0.00</b>
<i>Otros Pasivos</i>			185,922,513.62	154,930,102.56
<b>Total Deuda y Otros Pasivos</b>			<b>185,922,513.62</b>	<b>154,930,102.56</b>


**LIC. LUIS ENRIQUE ZAVALA PACHECO**  
**SECRETARIO GENERAL ADMINISTRATIVO**

**DR. ARMANDO MORENO SOTO**  
**RECTOR**



UNIVERSIDAD ESTATAL DE SONORA  
ESTADO DE SITUACION FINANCIERA  
AL 31 DE AGOSTO DE 2023  
(Cifras en Pesos)

ACTIVO	2023	2022	PASIVO	2023	2022
<b>ACTIVO CIRCULANTE</b>			<b>PASIVO CIRCULANTE (6)</b>		
EFFECTIVO Y EQUIVALENTES (1)	79,287,296.12	65,350,627.44	CUENTAS POR PAGAR A CORTO PLAZO	27,735,369.72	57,400,250.62
DERECHOS A RECIBIR EFECTIVO O EQUIVALENTES (2)	7,562,234.57	5,891,497.90	DOCUMENTOS POR PAGAR A CORTO PLAZO	0.00	0.00
DERECHOS A RECIBIR BIENES O SERVICIOS (2)	8,865,679.66	1,658,611.55	PORCION A CORTO PLAZO DE LA DEUDA PUBLICA A LARGO PLAZO	0.00	0.00
INVENTARIOS	0.00	0.00	TITULOS Y VALORES A CORTO PLAZO	0.00	0.00
ALMACENES (3)	246,467.49	0.00	PASIVOS DIFERIDOS A CORTO PLAZO	0.00	0.00
ESTIMACION POR PERDIDA O DETERIORO DE ACTIVOS CIRCULANTES (3A)	-1,895,953.42	2,030,459.38	FONDOS Y BIENES DE TERCEROS EN GARANTIA Y/O ADMINISTRACION A	0.00	0.00
OTROS ACTIVOS CIRCULANTES (4)	1,763,454.70	756,209.01	PROVISIONES A CORTO PLAZO	0.00	0.00
			OTROS PASIVOS A CORTO PLAZO	0.00	0.00
<b>TOTAL DE ACTIVOS CIRCULANTES</b>	<b>95,930,179.12</b>	<b>75,687,405.28</b>	<b>TOTAL DE PASIVOS CIRCULANTES</b>	<b>27,735,369.72</b>	<b>57,400,250.62</b>
<b>ACTIVO NO CIRCULANTE</b>			<b>PASIVO NO CIRCULANTE (7)</b>		
INVERSIONES FINANCIERAS A LARGO PLAZO	0.00	0.00	CUENTAS POR PAGAR A LARGO PLAZO	0.00	0.00
DERECHOS A RECIBIR EFECTIVO O EQUIVALENTES A LARGO PLAZO	0.00	0.00	DOCUMENTOS POR PAGAR A LARGO PLAZO	10,000,000.00	10,000,000.00
BIENES INMUEBLES, INFRAESTRUCTURA Y CONSTRUCCION EN PROCESO (5)	805,880,539.78	753,339,809.75	DEUDA PUBLICA A LARGO PLAZO	0.00	0.00
BIENES MUEBLES (5)	310,911,742.69	298,975,988.98	PASIVOS DIFERIDOS A LARGO PLAZO	0.00	0.00
ACTIVOS INTANGIBLES (5)	11,950,686.06	11,582,786.06	FONDOS Y BIENES DE TERCEROS EN GARANTIA Y/O ADMINISTRACION A	0.00	0.00
(DEPRECIACIONES, DETERIORO Y AMORTIZACIONES ACUMULADAS DE BIENES) (5)	-350,521,428.33	-321,020,476.17	PROVISIONES A LARGO PLAZO	118,522,263.00	118,522,263.00
ACTIVOS DIFERIDOS	0.00	0.00			
ESTIMACION POR PERDIDA O DETERIORO DE ACTIVOS NO CIRCULANTES	0.00	0.00	<b>TOTAL PASIVOS NO CIRCULANTES</b>	<b>128,522,263.00</b>	<b>128,522,263.00</b>
OTROS ACTIVOS NO CIRCULANTE	0.00	0.00			
<b>TOTAL ACTIVOS NO CIRCULANTE</b>	<b>778,221,540.20</b>	<b>742,878,108.62</b>	<b>TOTAL PASIVO</b>	<b>156,257,632.72</b>	<b>185,922,513.62</b>
<b>TOTAL ACTIVOS</b>	<b>874,151,719.32</b>	<b>818,565,513.90</b>	<b>HACIENDA PUBLICA / PATRIMONIO</b>		
			<b>HACIENDA PUBLICA / PATRIMONIO CONTRIBUIDO (8)</b>	<b>538,843,171.10</b>	<b>470,027,012.43</b>
			APORTACIONES	228,945,124.60	226,858,061.32
			DONACIONES DE CAPITAL	309,898,046.50	243,168,951.11
			ACTUALIZACIONES DE LA HACIENDA PUBLICA/PATRIMONIO	0.00	0.00
			<b>HACIENDA PUBLICA/PATRIMONIO GENERADO (9)</b>	<b>179,050,915.50</b>	<b>162,615,987.85</b>
			RESULTADO DE EJERCICIO AHORRO/DESAHORRO	27,755,002.69	-18,152,628.87
			RESULTADOS DE EJERCICIOS ANTERIORES	160,770,231.74	190,242,935.65
			REVALUOS	164,870,840.60	164,870,840.60
			RESERVAS	-118,522,263.00	-118,522,263.00
			RECTIFICACIONES DE RESULTADOS DE EJERCICIOS ANTERIORES	-55,822,896.53	-55,822,896.53
			<b>EXCESO O INSUFICIENCIA EN LA ACTUALIZACION DE LA HACIENDA PUBLICA/PATRIMONIO</b>		
			RESULTADO POR POSICION MONETARIA	0.00	0.00
			RESULTADO POR TENENCIA DE ACTIVOS NO MONETARIOS	0.00	0.00
			<b>TOTAL HACIENDA PUBLICA/PATRIMONIO</b>	<b>717,894,086.60</b>	<b>632,643,000.28</b>
			<b>TOTAL DE PASIVO Y HACIENDA PUBLICA/PATRIMONIO</b>	<b>874,151,719.32</b>	<b>818,565,513.90</b>

  
LIC. LUIS ENRIQUE ZAVALA PACHECO  
SECRETARIO GENERAL ADMINISTRATIVO

  
DR. ARMANDO MORENO SOTO  
RECTOR

	2023	2022
<b>INGRESOS Y OTROS BENEFICIOS</b>		
<b>Ingresos de Gestión</b>	<b>122,067,915.28</b>	<b>114,634,899.56</b>
Impuestos	0.00	0.00
Cuotas y Aportaciones de Seguridad Social	0.00	0.00
Contribuciones de Mejoras	0.00	0.00
Derechos	0.00	0.00
Productos	1,062,726.61	738,215.97
Aprovechamientos	0.00	0.00
Ingresos por Venta de Bienes y Prestación de Servicios	121,005,188.67	113,896,683.59
<b>Participaciones, Aportaciones, Convenios, Incentivos Derivados de la Colaboración Fiscal, Fondos Distintos de Aportaciones, Transferencias, Asignaciones, Subsidios y Subvenciones, y Pensiones y Jubilaciones</b>	<b>480,423,656.22</b>	<b>454,022,857.82</b>
Participaciones, Aportaciones, Convenios, Incentivos Derivados de la Colaboración Fiscal y Fondos Distintos de Aportaciones	293,234,593.54	275,445,803.82
Transferencias, Asignaciones, Subsidios y Subvenciones, y Pensiones y Jubilaciones	187,189,062.68	178,577,054.00
<b>Otros Ingresos y Beneficios</b>	<b>0.00</b>	<b>0.00</b>
Ingresos Financieros	0.00	0.00
Incremento por Variación de Inventarios	0.00	0.00
Disminución del Exceso de Estimaciones por Pérdida o Deterioro u Obsolescencia	0.00	0.00
Disminución del Exceso de Provisiones	0.00	0.00
Otros Ingresos y Beneficios Varios	0.00	0.00
<b>TOTAL DE INGRESOS Y OTROS BENEFICIOS</b>	<b>602,491,571.50</b>	<b>568,657,757.38</b>
<b>GASTOS Y OTRAS PÉRDIDAS</b>		
<b>Gastos de Funcionamiento</b>	<b>512,571,902.71</b>	<b>442,045,882.52</b>
Servicios Personales	468,565,729.48	402,811,244.79
Materiales y Suministros	5,394,272.88	4,983,614.27
Servicios Generales	38,611,900.35	34,251,023.46
<b>Transferencias, Asignaciones, Subsidios y Otras Ayudas</b>	<b>37,841,236.66</b>	<b>22,192,607.62</b>
Transferencias Internas y Asignaciones al Sector Público	0.00	0.00
Transferencias al Resto del Sector Público	0.00	0.00
Subsidios y Subvenciones	0.00	0.00
Ayudas Sociales	37,841,236.66	22,192,607.62
Pensiones y Jubilaciones	0.00	0.00
Transferencias a Fideicomisos, Mandatos y Contratos Análogos	0.00	0.00
Transferencias a la Seguridad Social	0.00	0.00
Donativos	0.00	0.00
Transferencias al Exterior	0.00	0.00
<b>Participaciones y Aportaciones</b>	<b>0.00</b>	<b>0.00</b>
Participaciones	0.00	0.00
Aportaciones	0.00	0.00
Convenios	0.00	0.00
<b>Intereses, Comisiones y Otros Gastos de la Deuda Pública</b>	<b>0.00</b>	<b>0.00</b>
Intereses de la Deuda Pública	0.00	0.00
Comisiones de la Deuda Pública	0.00	0.00
Gastos de la Deuda Pública	0.00	0.00
Costo por Coberturas	0.00	0.00
Apoyos Financieros	0.00	0.00
<b>Otros Gastos y Pérdidas Extraordinarias</b>	<b>24,323,429.44</b>	<b>24,604,617.06</b>
Estimaciones, Depreciaciones, Deterioros, Obsolescencia y Amortizaciones	24,323,429.44	24,604,617.06
Provisiones	0.00	0.00
Disminución de Inventarios	0.00	0.00
Aumento por Insuficiencia de Estimaciones por Pérdida o Deterioro u Obsolescencia	0.00	0.00
Aumento por Insuficiencia de Provisiones	0.00	0.00
Otros Gastos	0.00	0.00
<b>Inversión Pública</b>	<b>0.00</b>	<b>0.00</b>
Inversión Pública no Capitalizable	0.00	0.00
<b>Total de Gastos y Otras Pérdidas</b>	<b>574,736,568.81</b>	<b>488,843,107.20</b>
<b>Resultados del Ejercicio (Ahorro/Desahorro)</b>	<b>27,755,002.69</b>	<b>79,814,650.18</b>

  
 LIC. LUIS ENRIQUE ZAVALA PACHECO  
 SECRETARIO GENERAL ADMINISTRATIVO


  
 DR. ARMANDO MORENO SOTO  
 RECTOR

**UNIVERSIDAD ESTATAL DE SONORA**  
**ESTADO ANALITICO DEL ACTIVO**  
**DEL 01 DE ENERO AL 31 DE AGOSTO DE 2023**

(Cifras en Pesos)

Concepto	Saldo Inicial	Cargos del Periodo	Abonos del Periodo	Saldo Final	Variación del Periodo
<b>ACTIVO</b>	<b>818,565,513.90</b>	<b>1,347,044,008.64</b>	<b>1,291,457,803.22</b>	<b>874,151,719.32</b>	<b>55,586,205.42</b>
<b>Activo Circulante</b>	<b>75,687,405.28</b>	<b>1,281,143,285.90</b>	<b>1,260,900,512.06</b>	<b>95,930,179.12</b>	<b>20,242,773.84</b>
Efectivo y Equivalentes	65,350,627.44	1,118,649,545.55	1,104,712,876.87	79,287,296.12	13,936,668.68
Derechos a Recibir Efectivo o Equivalentes	5,891,497.90	141,851,546.62	140,080,809.95	7,662,234.57	1,770,736.67
Derechos a Recibir Bienes o Servicios	1,658,611.55	12,247,307.31	5,039,239.20	8,866,679.66	7,208,068.11
Inventarios	0.00	0.00	0.00	0.00	0.00
Almacenes	0.00	8,493,431.04	8,246,963.55	246,467.49	246,467.49
Estimación por Pérdida o Deterioro de Activos Circulantes	2,030,459.38	-1,998,549.38	1,927,863.42	-1,895,953.42	-3,926,412.80
Otros Activos Circulantes	756,209.01	1,900,004.76	892,759.07	1,763,454.70	1,007,245.69
<b>Activo No Circulante</b>	<b>742,878,108.62</b>	<b>65,900,722.74</b>	<b>30,557,291.16</b>	<b>778,221,540.20</b>	<b>35,343,431.58</b>
Inversiones Financieras a Largo Plazo	0.00	0.00	0.00	0.00	0.00
Derechos a Recibir Efectivo o Equivalentes a Largo Plazo	0.00	0.00	0.00	0.00	0.00
Bienes Inmuebles, Infraestructura y Construcciones en Proceso	753,339,809.75	53,597,069.03	1,056,339.00	805,880,539.78	52,540,730.03
Bienes Muebles	298,975,988.98	11,935,753.71	0.00	310,911,742.69	11,935,753.71
Activos Intangibles	11,582,786.06	367,900.00	0.00	11,950,686.06	367,900.00
Depreciación, Deterioro y Amortización Acumulada de Bienes	-321,020,476.17	0.00	29,500,952.16	-350,521,428.33	-29,500,952.16
Activos Diferidos	0.00	0.00	0.00	0.00	0.00
Estimación por Pérdida o Deterioro de Activos no Circulantes	0.00	0.00	0.00	0.00	0.00
Otros Activos no Circulantes	0.00	0.00	0.00	0.00	0.00

  
LIC. LUIS ENRIQUE ZAVALA PACHECO  
SECRETARIO GENERAL ADMINISTRATIVO

  
DR. ARMANDO MORENO SOTO  
RECTOR



**UNIVERSIDAD ESTATAL DE SONORA**  
**ESTADO ANALITICO DE LA DEUDA Y OTROS PASIVOS**  
**DEL 01 DE ENERO AL 31 DE AGOSTO DE 2023**  
(Cifras en Pesos)

Denominación de las Deudas	Moneda de Contratación	Institución o País Acreedor	Saldo Inicial del Periodo	Saldo Final del Periodo
<b>DEUDA PÚBLICA</b>				
<b>Corto Plazo</b>				
Deuda Interna			0.00	0.00
Instituciones de Crédito			0.00	0.00
Títulos y Valores			0.00	0.00
Arrendamientos Financieros			0.00	0.00
Deuda Externa			0.00	0.00
Organismos Financieros			0.00	0.00
Deuda Bilateral			0.00	0.00
Títulos y Valores			0.00	0.00
Arrendamientos Financieros			0.00	0.00
<i>Subtotal Corto Plazo</i>			0.00	0.00
<b>Largo Plazo</b>				
Deuda Interna			0.00	0.00
Instituciones de Crédito			0.00	0.00
Títulos y Valores			0.00	0.00
Arrendamientos Financieros			0.00	0.00
Deuda Externa			0.00	0.00
Organismos Financieros			0.00	0.00
Deuda Bilateral			0.00	0.00
Títulos y Valores			0.00	0.00
Arrendamientos Financieros			0.00	0.00
<i>Subtotal Largo Plazo</i>			0.00	0.00
Otros Pasivos			185,922,513.62	156,257,632.72
<b>Total Deuda y Otros Pasivos</b>			<b>185,922,513.62</b>	<b>156,257,632.72</b>


LIC. LUIS ENRIQUE ZAVALA PACHECO  
SECRETARIO GENERAL ADMINISTRATIVO

DR. ARMANDO MORENO SOTO  
RECTOR



UNIVERSIDAD ESTATAL DE SONORA  
ESTADO DE SITUACION FINANCIERA  
AL 30 DE SEPTIEMBRE DE 2023  
(Cifras en Pesos)


ACTIVO	2023	2022	PASIVO	2023	2022
<b>ACTIVO CIRCULANTE</b>			<b>PASIVO CIRCULANTE (6)</b>		
EFFECTIVO Y EQUIVALENTES (1)	53,937,869.30	65,350,627.44	CUENTAS POR PAGAR A CORTO PLAZO	26,554,032.38	57,400,250.62
DERECHOS A RECIBIR EFECTIVO O EQUIVALENTES (2)	5,129,311.33	5,891,497.90	DOCUMENTOS POR PAGAR A CORTO PLAZO	0.00	0.00
DERECHOS A RECIBIR BIENES O SERVICIOS (2)	4,170,852.58	1,658,611.55	PORCION A CORTO PLAZO DE LA DEUDA PUBLICA A LARGO PLAZO	0.00	0.00
INVENTARIOS	0.00	0.00	TITULOS Y VALORES A CORTO PLAZO	0.00	0.00
ALMACENES (3)	246,467.50	0.00	PASIVOS DIFERIDOS A CORTO PLAZO	0.00	0.00
ESTIMACION POR PERDIDA O DETERIORO DE ACTIVOS CIRCULANTES (3A)	-1,895,953.42	2,030,459.38	FONDOS Y BIENES DE TERCEROS EN GARANTIA Y/O ADMINISTRACION A	5,000.00	0.00
OTROS ACTIVOS CIRCULANTES (4)	2,023,112.57	756,209.01	PROVISIONES A CORTO PLAZO	0.00	0.00
			OTROS PASIVOS A CORTO PLAZO	0.00	0.00
<b>TOTAL DE ACTIVOS CIRCULANTES</b>	<b>63,611,659.86</b>	<b>75,687,405.28</b>	<b>TOTAL DE PASIVOS CIRCULANTES</b>	<b>26,559,032.38</b>	<b>57,400,250.62</b>
<b>ACTIVO NO CIRCULANTE</b>			<b>PASIVO NO CIRCULANTE (7)</b>		
INVERSIONES FINANCIERAS A LARGO PLAZO	0.00	0.00	CUENTAS POR PAGAR A LARGO PLAZO	0.00	0.00
DERECHOS A RECIBIR EFECTIVO O EQUIVALENTES A LARGO PLAZO	0.00	0.00	DOCUMENTOS POR PAGAR A LARGO PLAZO	10,000,000.00	10,000,000.00
BIENES INMUEBLES, INFRAESTRUCTURA Y CONSTRUCCION EN PROCESO (5)	805,880,539.78	753,339,809.75	DEUDA PUBLICA A LARGO PLAZO	0.00	0.00
BIENES MUEBLES (5)	310,989,297.49	298,975,988.98	PASIVOS DIFERIDOS A LARGO PLAZO	0.00	0.00
ACTIVOS INTANGIBLES (5)	11,950,686.06	11,582,786.06	FONDOS Y BIENES DE TERCEROS EN GARANTIA Y/O ADMINISTRACION A	0.00	0.00
(DEPRECIACIONES, DETERIORO Y AMORTIZACIONES ACUMULADAS DE BIENES) (5)	-353,697,404.14	-321,020,476.17	PROVISIONES A LARGO PLAZO	118,522,263.00	118,522,263.00
ACTIVOS DIFERIDOS	0.00	0.00			
ESTIMACION POR PERDIDA O DETERIORO DE ACTIVOS NO CIRCULANTES	0.00	0.00			
OTROS ACTIVOS NO CIRCULANTE	0.00	0.00			
<b>TOTAL ACTIVOS NO CIRCULANTE</b>	<b>775,123,119.19</b>	<b>742,878,108.62</b>	<b>TOTAL PASIVOS NO CIRCULANTES</b>	<b>128,522,263.00</b>	<b>128,522,263.00</b>
<b>TOTAL ACTIVOS</b>	<b>838,734,779.05</b>	<b>818,565,513.90</b>	<b>TOTAL PASIVO</b>	<b>155,081,295.38</b>	<b>185,922,513.62</b>
			<b>HACIENDA PUBLICA / PATRIMONIO</b>		
			<b>HACIENDA PUBLICA / PATRIMONIO CONTRIBUIDO (8)</b>	<b>538,843,171.10</b>	<b>470,027,012.43</b>
			APORTACIONES	228,945,124.60	226,858,061.32
			DONACIONES DE CAPITAL	309,898,046.50	243,168,951.11
			ACTUALIZACIONES DE LA HACIENDA PUBLICA/PATRIMONIO	0.00	0.00
			<b>HACIENDA PUBLICA/PATRIMONIO GENERADO (9)</b>	<b>144,810,312.57</b>	<b>162,615,987.85</b>
			RESULTADO DE EJERCICIO AHORRO/DESAHORRO	-6,485,600.24	-18,152,628.87
			RESULTADOS DE EJERCICIOS ANTERIORES	160,770,231.74	190,242,935.65
			REVALUOS	164,870,840.60	164,870,840.60
			RESERVAS	-118,522,263.00	-118,522,263.00
			RECTIFICACIONES DE RESULTADOS DE EJERCICIOS ANTERIORES	-55,622,896.53	-55,622,896.53
			<b>EXCESO O INSUFICIENCIA EN LA ACTUALIZACION DE LA HACIENDA PUBLICA/PATRIMONIO</b>		
			RESULTADO POR POSICION MONETARIA	0.00	0.00
			RESULTADO POR TENENCIA DE ACTIVOS NO MONETARIOS	0.00	0.00
			<b>TOTAL HACIENDA PUBLICA/PATRIMONIO</b>	<b>683,653,483.67</b>	<b>632,643,000.28</b>
			<b>TOTAL DE PASIVO Y HACIENDA PUBLICA/PATRIMONIO</b>	<b>838,734,779.05</b>	<b>818,565,513.90</b>

  
LIC. LUIS ENRIQUE ZAVALA PACHECO  
SECRETARIO GENERAL ADMINISTRATIVO

  
DR. ARMANDO MORENO SOTO  
RECTOR

	2023	2022
<b>INGRESOS Y OTROS BENEFICIOS</b>		
<b>Ingresos de Gestión</b>	<b>124,345,865.94</b>	<b>117,069,177.56</b>
Impuestos	0.00	0.00
Cuotas y Aportaciones de Seguridad Social	0.00	0.00
Contribuciones de Mejoras	0.00	0.00
Derechos	0.00	0.00
Productos	1,071,546.89	797,559.47
Aprovechamientos	0.00	0.00
Ingresos por Venta de Bienes y Prestación de Servicios	123,274,319.05	116,271,618.09
<b>Participaciones, Aportaciones, Convenios, Incentivos Derivados de la Colaboración Fiscal, Fondos Distintos de Aportaciones, Transferencias, Asignaciones, Subsidios y Subvenciones, y Pensiones y Jubilaciones</b>	<b>523,237,015.08</b>	<b>509,537,032.35</b>
Participaciones, Aportaciones, Convenios, Incentivos Derivados de la Colaboración Fiscal y Fondos Distintos de Aportaciones	314,352,818.40	300,358,564.87
Transferencias, Asignaciones, Subsidios y Subvenciones, y Pensiones y Jubilaciones	208,884,196.68	209,178,467.48
<b>Otros Ingresos y Beneficios</b>	<b>0.00</b>	<b>0.00</b>
Ingresos Financieros	0.00	0.00
Incremento por Variación de Inventarios	0.00	0.00
Disminución del Exceso de Estimaciones por Pérdida o Deterioro u Obsolescencia	0.00	0.00
Disminución del Exceso de Provisiones	0.00	0.00
Otros Ingresos y Beneficios Varios	0.00	0.00
<b>TOTAL DE INGRESOS Y OTROS BENEFICIOS</b>	<b>647,582,881.02</b>	<b>626,606,209.91</b>
<b>GASTOS Y OTRAS PÉRDIDAS</b>		
<b>Gastos de Funcionamiento</b>	<b>588,217,160.37</b>	<b>500,030,869.40</b>
Servicios Personales	527,705,677.84	454,669,143.11
Materiales y Suministros	7,038,579.66	6,610,246.58
Servicios Generales	53,472,902.87	38,751,479.71
<b>Transferencias, Asignaciones, Subsidios y Otras Ayudas</b>	<b>38,351,915.64</b>	<b>27,438,927.62</b>
Transferencias Internas y Asignaciones al Sector Público	0.00	0.00
Transferencias al Resto del Sector Público	0.00	0.00
Subsidios y Subvenciones	0.00	0.00
Ayudas Sociales	38,351,915.64	27,438,927.62
Pensiones y Jubilaciones	0.00	0.00
Transferencias a Fideicomisos, Mandatos y Contratos Análogos	0.00	0.00
Transferencias a la Seguridad Social	0.00	0.00
Donativos	0.00	0.00
Transferencias al Exterior	0.00	0.00
<b>Participaciones y Aportaciones</b>	<b>0.00</b>	<b>0.00</b>
Participaciones	0.00	0.00
Aportaciones	0.00	0.00
Convenios	0.00	0.00
<b>Intereses, Comisiones y Otros Gastos de la Deuda Pública</b>	<b>0.00</b>	<b>0.00</b>
Intereses de la Deuda Pública	0.00	0.00
Comisiones de la Deuda Pública	0.00	0.00
Gastos de la Deuda Pública	0.00	0.00
Costo por Coberturas	0.00	0.00
Apoyos Financieros	0.00	0.00
<b>Otros Gastos y Pérdidas Extraordinarias</b>	<b>27,499,405.25</b>	<b>27,666,880.35</b>
Estimaciones, Depreciaciones, Deterioros, Obsolescencia y Amortizaciones	27,499,405.25	27,666,880.35
Provisiones	0.00	0.00
Disminución de Inventarios	0.00	0.00
Aumento por Insuficiencia de Estimaciones por Pérdida o Deterioro u Obsolescencia	0.00	0.00
Aumento por Insuficiencia de Provisiones	0.00	0.00
Otros Gastos	0.00	0.00
<b>Inversión Pública</b>	<b>0.00</b>	<b>0.00</b>
Inversión Pública no Capitalizable	0.00	0.00
<b>Total de Gastos y Otras Pérdidas</b>	<b>654,068,481.26</b>	<b>555,136,677.37</b>
<b>Resultados del Ejercicio (Ahorro/Desahorro)</b>	<b>-6,485,600.24</b>	<b>71,469,532.54</b>

  
LIC. LUIS ENRIQUE ZAVALA PACHECO  
SECRETARIO GENERAL ADMINISTRATIVO

  
DR. ARMANDO MORENO SOTO  
RECTOR

**UNIVERSIDAD ESTATAL DE SONORA**  
**ESTADO ANALITICO DEL ACTIVO**  
**DEL 01 DE ENERO AL 30 DE SEPTIEMBRE DE 2023**  
(Cifras en Pesos)

Concepto	Saldo Inicial	Cargos del Periodo	Abonos del Periodo	Saldo Final	Variación del Periodo
<b>ACTIVO</b>	<b>818,565,513.90</b>	<b>1,470,009,485.02</b>	<b>1,449,840,219.87</b>	<b>838,734,779.05</b>	<b>20,169,265.15</b>
<b>Activo Circulante</b>	<b>75,687,405.28</b>	<b>1,404,031,207.48</b>	<b>1,416,106,952.90</b>	<b>63,611,659.86</b>	<b>-12,075,745.42</b>
Efectivo y Equivalentes	65,350,627.44	1,221,822,859.78	1,233,235,617.92	53,937,869.30	-11,412,758.14
Derechos a Recibir Efectivo o Equivalentes	5,891,497.90	159,613,207.45	160,375,394.02	5,129,311.33	-762,186.57
Derechos a Recibir Bienes o Servicios	1,658,611.55	13,188,407.17	10,676,166.14	4,170,852.58	2,512,241.03
Inventarios	0.00	0.00	0.00	0.00	0.00
Almacenes	0.00	9,219,506.82	8,973,039.32	246,467.50	246,467.50
Estimación por Pérdida o Deterioro de Activos Circulantes	2,030,459.38	-1,998,549.38	1,927,863.42	-1,895,953.42	-3,926,412.80
Otros Activos Circulantes	756,209.01	2,185,775.64	918,872.08	2,023,112.57	1,266,903.56
<b>Activo No Circulante</b>	<b>742,878,108.62</b>	<b>65,978,277.54</b>	<b>33,733,266.97</b>	<b>775,123,119.19</b>	<b>32,245,010.57</b>
Inversiones Financieras a Largo Plazo	0.00	0.00	0.00	0.00	0.00
Derechos a Recibir Efectivo o Equivalentes a Largo Plazo	0.00	0.00	0.00	0.00	0.00
Bienes Inmuebles, Infraestructura y Construcciones en Proceso	753,339,809.75	53,597,069.03	1,056,339.00	805,880,539.78	52,540,730.03
Bienes Muebles	298,975,988.98	12,013,308.51	0.00	310,989,297.49	12,013,308.51
Activos Intangibles	11,582,786.06	367,900.00	0.00	11,950,686.06	367,900.00
Depreciación, Deterioro y Amortización Acumulada de Bienes	-321,020,476.17	0.00	32,676,927.97	-353,697,404.14	-32,676,927.97
Activos Diferidos	0.00	0.00	0.00	0.00	0.00
Estimación por Pérdida o Deterioro de Activos no Circulantes	0.00	0.00	0.00	0.00	0.00
Otros Activos no Circulantes	0.00	0.00	0.00	0.00	0.00

  
LIC. LUIS ENRIQUE ZAVALA PACHECO  
SECRETARIO GENERAL ADMINISTRATIVO

  
DR. ARMANDO MORENO SOTO  
RECTOR



**UNIVERSIDAD ESTATAL DE SONORA**  
**ESTADO ANALITICO DE LA DEUDA Y OTROS PASIVOS**  
**DEL 01 DE ENERO AL 30 DE SEPTIEMBRE DE 2023**  
 (Cifras en Pesos)

Denominación de las Deudas	Moneda de Contratación	Institución o País Acreedor	Saldo Inicial del Periodo	Saldo Final del Periodo
<b>DEUDA PÚBLICA</b>				
<b>Corto Plazo</b>				
<b>Deuda Interna</b>			<b>0.00</b>	<b>0.00</b>
Instituciones de Crédito			0.00	0.00
Títulos y Valores			0.00	0.00
Arrendamientos Financieros			0.00	0.00
<b>Deuda Externa</b>			<b>0.00</b>	<b>0.00</b>
Organismos Financieros			0.00	0.00
Deuda Bilateral			0.00	0.00
Títulos y Valores			0.00	0.00
Arrendamientos Financieros			0.00	0.00
<i>Subtotal Corto Plazo</i>			<b>0.00</b>	<b>0.00</b>
<b>Largo Plazo</b>				
<b>Deuda Interna</b>			<b>0.00</b>	<b>0.00</b>
Instituciones de Crédito			0.00	0.00
Títulos y Valores			0.00	0.00
Arrendamientos Financieros			0.00	0.00
<b>Deuda Externa</b>			<b>0.00</b>	<b>0.00</b>
Organismos Financieros			0.00	0.00
Deuda Bilateral			0.00	0.00
Títulos y Valores			0.00	0.00
Arrendamientos Financieros			0.00	0.00
<i>Subtotal Largo Plazo</i>			<b>0.00</b>	<b>0.00</b>
<i>Otros Pasivos</i>			185,922,513.62	155,081,295.38
<b>Total Deuda y Otros Pasivos</b>			<b>185,922,513.62</b>	<b>155,081,295.38</b>

**LIC. LUIS ENRIQUE ZAVALA PACHECO**  
**SECRETARIO GENERAL ADMINISTRATIVO**

**DR. ARMANDO MORENO SOTO**  
**RECTOR**